FICHE DE PERFORMANCE DU PARTENAIRE AU DEVELOPPEMENT

ESPAGNE

AIDE TOTALE (APD)

Million US dollars

2319

AIDE TOTALE POUR LA SANTÉ

Million US dollars

201

PROPORTION DE L'AIDE (APD) POUR LA SANTE

9%

L'aide totale pour la santé inclut les dépenses pour la santé (I.2), la politique / programme de population & santé reproductive (I.3), ainsi que l'eau & assainissement (I.4), comme documentée pour 2012 (http://stats.oecd.org)

LE PARTENAIRE AU DÉVELOPPEMENT A FOURNI DES DONNÉES POUR:

- Cap Vert
- El Salvador
- Éthiopie
- Mali
- Mauritanie
- Mozambique
- Niger

Toutes les données présentées sur la fiche de performance ont été fournies par le Ministère de la Santé (MS) ou par le Partenaire au Développement (PD) appuyant le secteur national de la santé. En principe, toutes les données soumises par les PD ont été validées par le MS.

RECTO

Les 7 indicateurs présentent la performance consolidée du PD pour les pays qu'il appuie. La performance est présentée pour 2010/11 (le dernier tour de suivi) et pour 2013; la performance consolidée du PD est comparée à la performance globale des PD dans les 24 pays.

Les symboles de notation indiquent si le PD a **atteint la cible** ou non, et dans ce dernier cas, s' il y a des **preuves d'action** ou **pas** . L'action est évaluée par l'évidence de travail fourni pour l'indicateur.

Les données sur l'aide totale et l'aide totale pour la santé sont présentées à titre d'information contextuelle.

VERSO

La performance du PD est notée pour chacun des 7 indicateurs dans chaque pays où le PD participe au tour de suivi de 2014.

Pour chacun des pays la performance du PD est notée pour 2013. Les données de 2010/11 sont présentées à titre de comparaison.

La performance est présentée soit comme une réponse « OUI/NON », soit comme un pourcentage d'atteinte de l'objectif.

- CIBLE ATTEINTE
- ÉVIDENCE D'ACTION
- PAS D'ÉVIDENCE D'ACTION
- PAS DE DONNÉES
- SYSTÈME NATIONAL EN DÉVELOPPEMENT

ihp results

This work is licensed under the Creative Commons Atribution-NonCommercial 3.0 Unported License. To view a copy of this license, visit http://creativecommons.org.licenses/by-nc/3.0

INDICATEURS DE PERFORMANCE

1. LES PARTENAIRES AU DÉVELOPPEMENT UTILISENT-ILS LE CADRE DE PERFORMANCE SECTORIEL?



CIBLE ATTEINTE

2. LES PARTENAIRES APPUIENT-ILS LA PARTICIPATION EFFECTIVE DE LA SOCIÉTÉ CIVILE?



ÉVIDENCE D'ACTION

3A. LES FONDS DES PARTENAIRES SONT-ILS DÉBOURSÉS DE MANIÈRE PRÉVISIBLE?

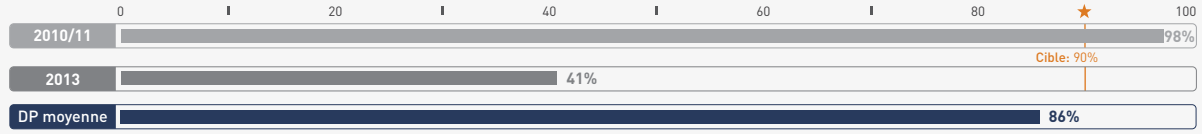

ÉVIDENCE D'ACTION

3B. LE GOUVERNEMENT A-T-IL L'INFORMATION SUR LES DÉPENSES PLANIFIÉES DES PD SUR TROIS ANS?



PAS D'ÉVIDENCE D'ACTION

4. LA COOPÉRATION DES PARTENAIRES APPARAÎT-ELLE DANS LE BUDGET NATIONAL?

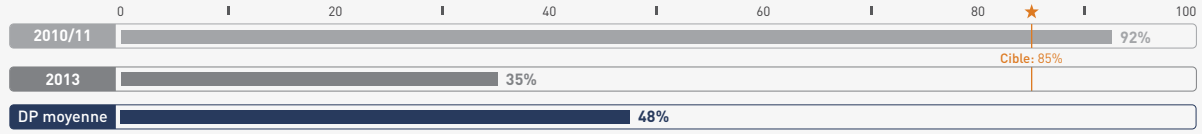

ÉVIDENCE D'ACTION

5. LES PARTENAIRES UTILISENT-ILS LES MÉCANISMES D'ÉVALUATION CONJOINTE?



ÉVIDENCE D'ACTION

6. LES PARTENAIRES UTILISENT-ILS LES SYSTÈMES NATIONAUX DE GFP?

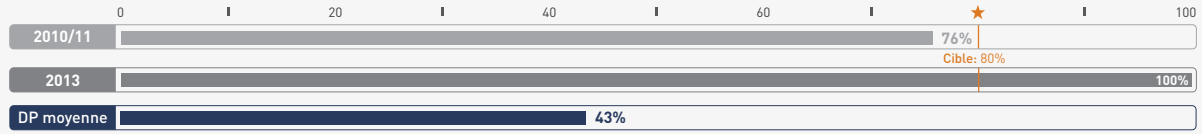

CIBLE ATTEINTE

ESPAGNE: LA PERFORMANCE AU NIVEAU DES PAYS

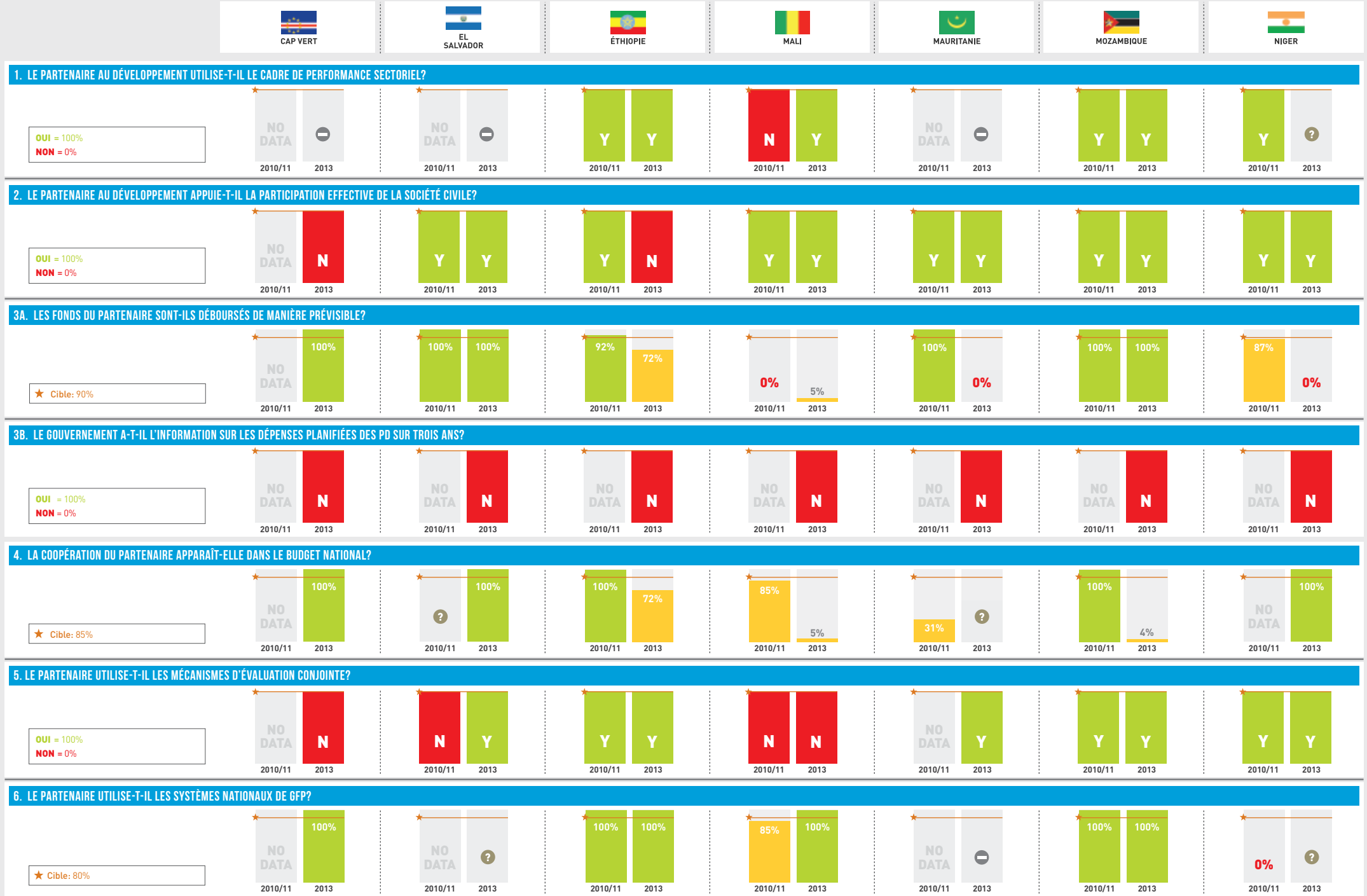

This work is licensed under the Creative Commons Atribution-NonCommercial 3.0 Unported License.
To view a copy of this license, visit http://creativecommons.org.licenses/by-nc/3.0